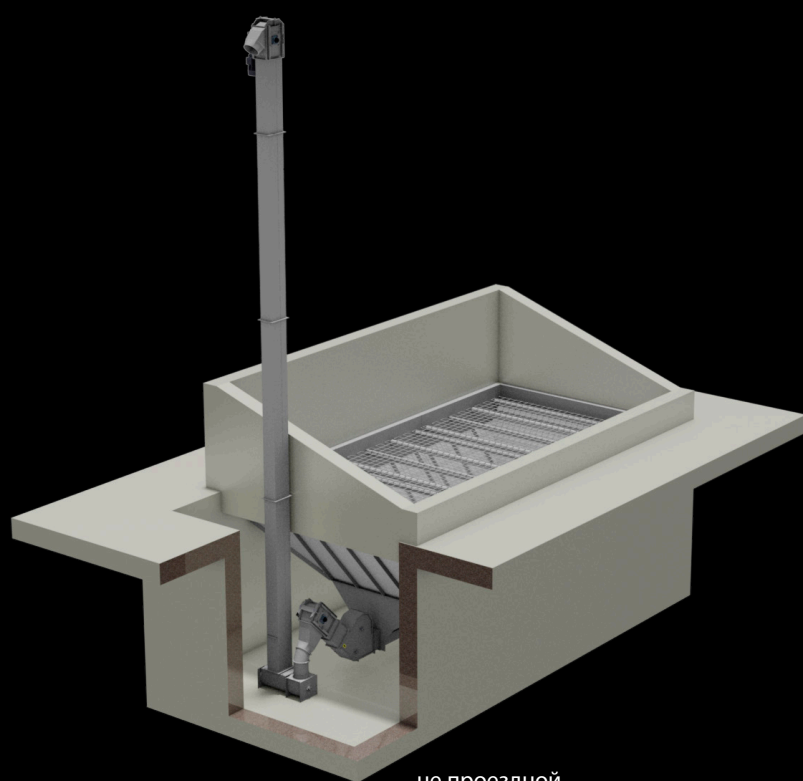


DRY PIT®


Завальная яма JEMA AGRO это подвесная зерновая яма , которая создана таким образом, чтобы обеспечить оптимальные условия для обслуживания и избежать попадания воды.

Стальная конструкция подвешивается в бетонной яме с вертикальными стенками, состоит из оцинкованных стальных секций соединенных между собой болтами. Завальная яма изготавливается в 2 –х версиях – проездной и не проездной. Завальная яма имеет стандартную глубину 3 метра и доступна в 3 размерах (по глубине). Длина завальной ямы начинается с 3 метров.

- Легкая в обслуживании
- Простая в сборке
- Оптимальная защита от воды
- Подвешивается в вертикальной бетонной яме
- Легка и экономична при транспортировке (может быть упакована на палете)
- Без горизонтальных плоскостей в которых могло бы оставаться зерно или корм
- Состоит из секций-модулей изготовленных из оцинкованных пластин толщиной 3-4 мм
- Оборудована цепными и скребковыми конвейерами JEMA AGRO T45, T49 и T57
- Решетка для автотранспорта состоит из встроенных секций размером 0,5 x 2,0 метра
- Не проездная версия ямы оборудована усиленной решеткой размером 100x100x8 мм

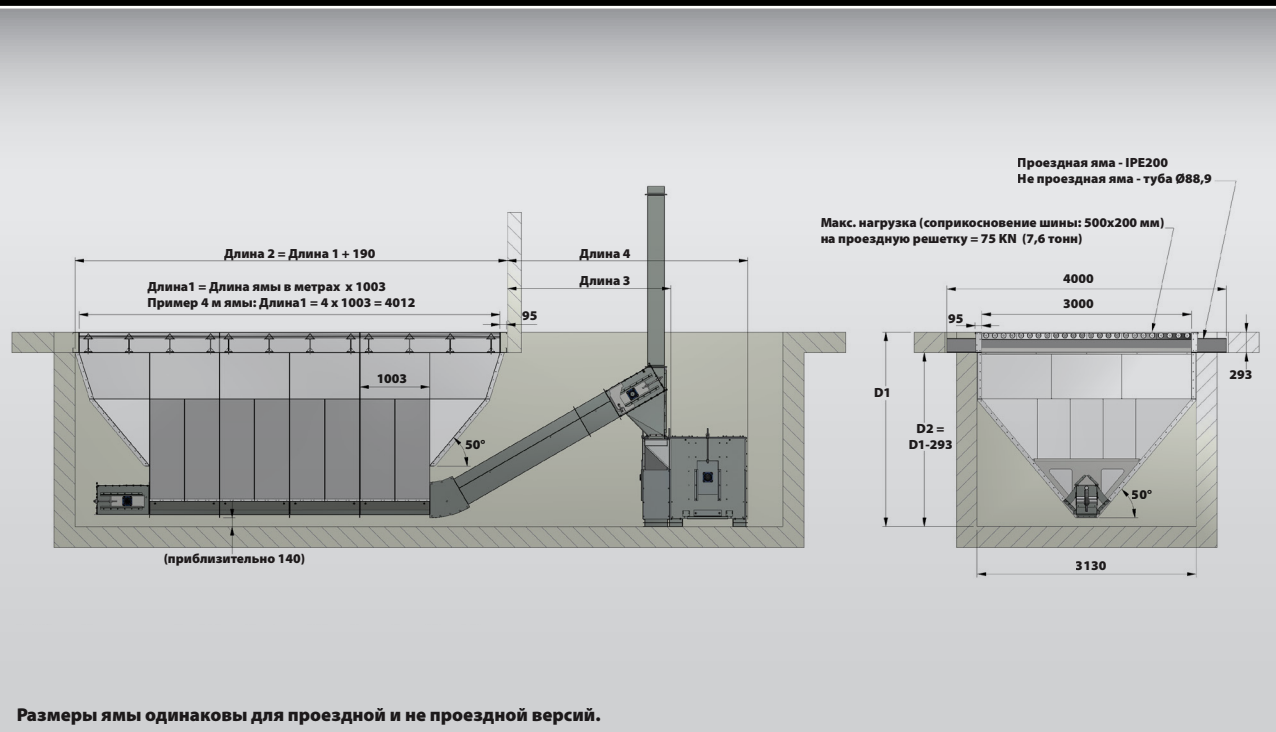


не проездной



проездной





Размеры / Технические характеристики

Тип зерновой ямы	Вместимость ямы Длина x глубина						Глубина (D) по типу конвейера		
	3x3 м	4x3 м	5x3 м	6x3 м	7x3 м	8x3 м	T57	T49	T45
Яма 1	8,70 м³	12,70 м³	16,70 м³	20,70 м³	24,70 м³	28,70 м³	2,33 м	2,40 м	2,53 м
Яма 2	12,25 м³	17,50 м³	22,75 м³	28,00 м³	33,25 м³	38,50 м³	2,73 м	2,79 м	2,93 м
Яма 3	16,05 м³	22,50 м³	28,95 м³	35,40 м³	41,85 м³	48,30 м³	3,15 м	3,22 м	3,36 м

	Длина 3	Длина 4
Яма - T45 - T40 с элеватором изогнутым башмаком	0,62 м	1,07 м
Завальная яма - T45 - T53	1,24 м	1,92 м
Завальная яма - T49 - T54	2,37 м	3,43 м
Завальная яма - T57 - T55	2,37 м	3,43 м

